



Conheça o nosso Instituto de Reprodução Assistida, técnicas e equipa em [quironsalud.es/reproduccionasistida](http://quironsalud.es/reproduccionasistida)



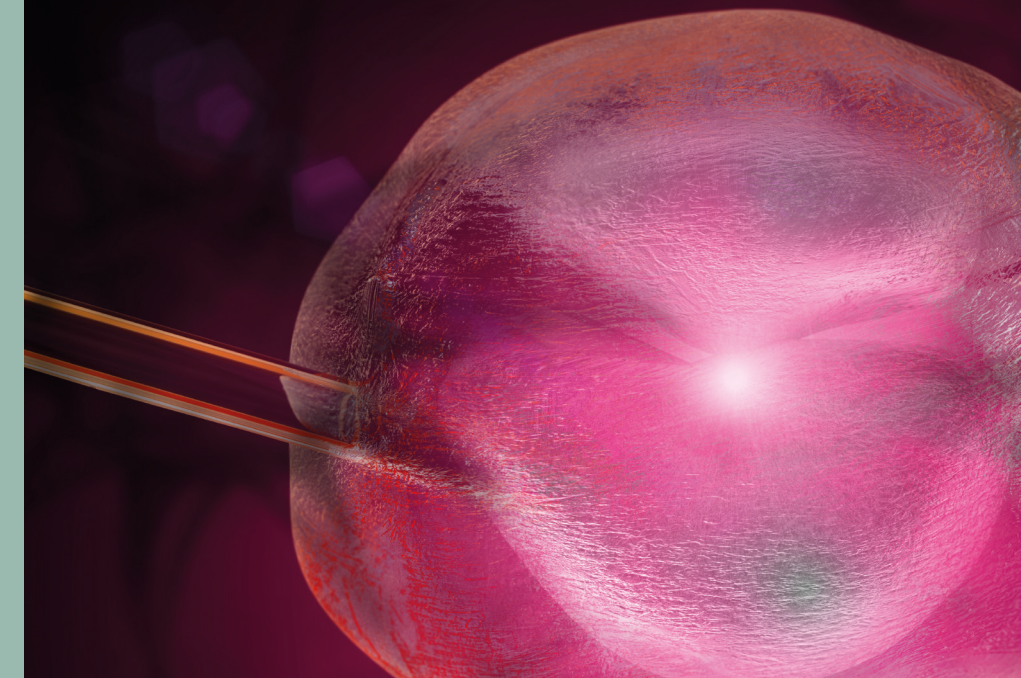
Instituto de  
Reprodução Assistida  
Rua Xavier Araújo  
Edif. Laranjeiras Plaza A/B  
1600-226, Lisboa  
**212 696 338**



Reprodução Assistida

## Em que consiste um ciclo de Fertilização in vitro (FIV)?

Instituto de Reprodução Assistida  
Informação para o paciente



# Um ciclo de Fertilização in vitro (FIV), passo a passo

## Ecografia basal

O seu ginecologista realizará uma ecografia basal nos primeiros dia da menstruação.



## Início da estimulação ovárica

Existem diferentes tipos de estimulação ovárica, pelo que o seu ginecologista irá indicar quando deve iniciar a medicação. As injeções são de administração subcutânea e a nossa equipa de enfermagem vai guiá-la em todo o processo, para que se sinta sempre confiante.

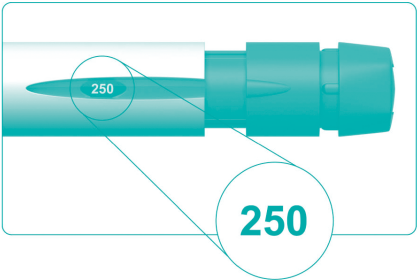


## Monitorização ecográfica da estimulação

A primeira ecografia de monitorização realiza-se entre o 4º e o 5º dia depois de ter iniciado as injeções. Daqui em diante os próximos controlos ecográficos serão realizados a cada 48 horas, excepto se, no seu caso, o seu ginecologista considerar oportuno realizá-los noutra momento.

## Maturação folicular

No momento em que os folículos atinjam o tamanho adequado, o seu ginecologista indicará a data e a hora em que deverá administrar a medicação específica para a maturação folicular. É extremamente importante cumprir o horário desta medicação, para que os folículos completem a sua maturação.



## Punção ovárica

Realiza-se 36/38 horas depois da administração da medicação para a maturação folicular, sob sedação, em bloco operatório e com a presença de um anestesista.

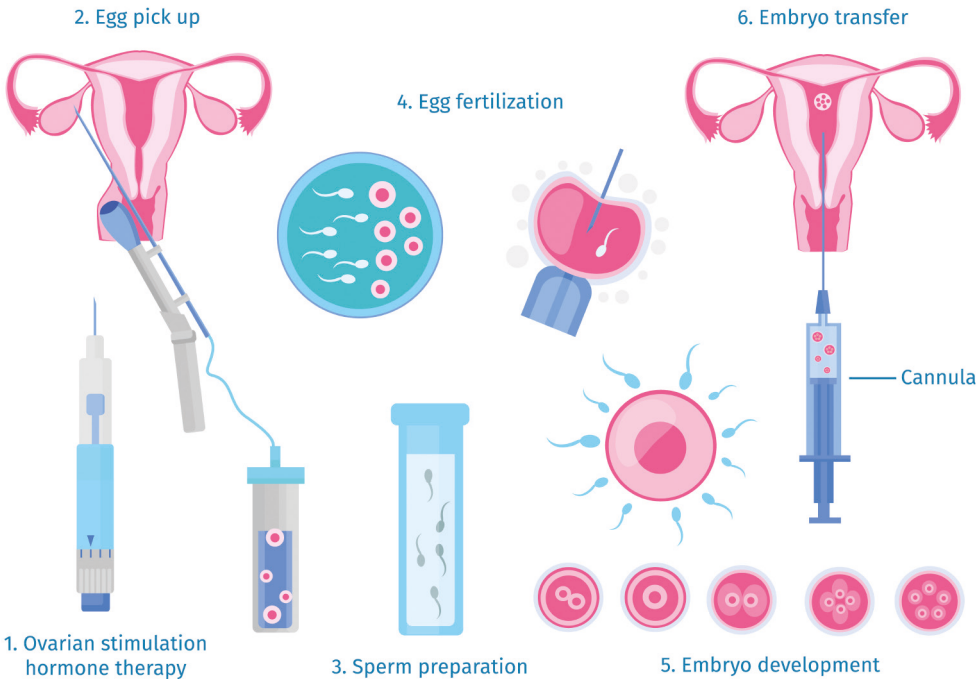
## Fertilização

Uma vez extraídos os óvulos, estes são inseminados com os espermatozóides do cônjuge ou, no caso de doação, com sémen de dador.

No dia seguinte à punção ovárica avalia-se a fertilização. Nesse dia irá receber um contacto telefónico da equipa de Embriologia a informá-la dos resultados. No caso de se confirmar que tudo está dentro da normalidade será agendado consigo, nesse mesmo telefonema, o dia e hora da transferência embrionária.

## Transferência embrionária

Será programada para 2, 3 ou 5 dias após a punção ovárica, consoante a estratégia de cultura embrionária. Realiza-se sem anestesia uma vez que não é um procedimento doloroso.



## Teste de gravidez

Irá realizar-se 2 semanas após a transferência embrionária, através de uma colheita de sangue. Os resultados serão transmitidos no próprio dia da recolha de sangue, assim como as indicações que deve seguir, independentemente do resultado.